

# LA CATECHÈSE EN FAMILLE

## Semaine Sainte



Chers enfants, chères familles,

Nous arrivons à la fin de notre Carême, nous allons vivre ensemble cette grande semaine sainte, avec des propositions pour le :

### **Jeudi saint : le lavement des pieds**

*D'habitude, les serviteurs servent leur maître. Avec Jésus, le maître devient serviteur ! Il ne lave pas seulement les pieds de ses disciples, il leur donne du pain et du vin, signes de sa présence parmi eux*

### **Vendredi saint : la passion du Seigneur**

*Découvre l'amour de Dieu en vivant, toi aussi, le chemin de croix.*

### **Samedi saint : la veillée pascale**

*Ce soir, c'est la grande nuit de Pâques. Laisse-toi émerveiller par la lumière du feu pascal. Jésus est ressuscité, il est vivant.*

### **Dimanche de Pâques**

*Jésus Christ est ressuscité ! Alléluia ! Comme les disciples au tombeau, le matin de Pâques, annonçons, nous aussi, cette Bonne nouvelle.*

*Que nos cœurs débordent d'allégresse et chantent sans fin l'amour vainqueur. Alléluia ! Belles fêtes de Pâques*

L'Équipe du SDPC

**Proposition pour vivre la semaine sainte en famille :**

**Réalisation d'un jardin de Pâques :**  
<http://choisilavie.eklablog.com/jardins-de-paques-2-a114801470>

**Jeudi et Vendredi Saint :** pour le primaire page 2, 3, 4 et 5

**Pour l'éveil à la foi :** 6,7, 8, 9 et 10

**Pour les jeunes et les adultes :** Nos mains de J-J Goldman  
<https://youtu.be/dZRUjoDpZfw>

**Pour les jeunes et les adultes :** Dans chaque cœur de F. Cabrel  
<https://youtu.be/KPXHSez5Clo>

### **Veillée pascale**

pour le primaire : page 11,12 et 13  
- pour l'Eveil à la foi page 18 et 19

### **Dimanche de Pâques**

- pour le primaire : page 14,15,16 et 17  
- pour l'Eveil à la foi : page 20 et 21

### **Pour les jeunes et les adultes**

« Sauver l'amour » de Balavoine :  
<https://youtu.be/hN2kRQG7zLA>

Une vidéo:

<https://www.youtube.com/watch?v=ak2cXQikwK4>



LA  
SEMAINE  
SAINTE

### Jeudi saint : la Cène du Seigneur

*D'habitude, les serviteurs servent leur maître. Avec Jésus, le maître devient serviteur ! Il ne lave pas seulement les pieds de ses disciples, il leur donne du pain et du vin, signes de sa présence parmi eux.*

#### 1- Accueillir

Se souvenir ensemble de ce chemin de Carême et situer le Jeudi Saint dans le triduum pascal (Jeudi Saint, Vendredi saint, Veillée Pascale et Dimanche de Pâques)

On peut regarder une vidéo racontant la semaine sainte avec les playmobils : <https://youtu.be/4YjBoCnz1V0>

#### 2- Ecouter la Parole

Introduire ce passage biblique en le situant dans le contexte de la Passion.

Lecture de St Jean 13,1-15

Puis une lecture d'image page 4

#### 3- S'appropriier la Parole

\* A votre avis, quel est le sens des gestes et des paroles de Jésus ?

\* Nous faisons ces gestes pendant la célébration du Jeudi Saint. Mettre en valeur et échanger sur :

- leur sens dans la vie de tous les jours
- le sens particulier que Jésus leur donne
- le sens qu'ils prennent quand nous les faisons au cours de la célébration
- le respect qui est dû

#### 4- Prière

Pour la prière, je dépose une coupe avec de l'eau et une serviette.

Pendant cette prière, nous allons prier pour ceux que Jésus me demande de servir.

\* Faire le signe de croix

\* Chant : Venez, approchez-vous

<https://www.youtube.com/watch?v=x-LEqUIJTul>

Lire Jean 13, 1-15

\* Reprendre le chant : Venez, approchez-vous

\* Dire « Seigneur, rends-moi attentif à ceux que je dois servir en particulier ... »

\* Dire le Notre Père

\* Chant : Comme lui

[https://youtu.be/GchHMJe\\_MSs](https://youtu.be/GchHMJe_MSs)

\* signe de croix

## « Jésus lave les pieds de ses disciples » Jn 13,1-15



Avant la fête de la Pâque, sachant que l'heure était venue pour lui de passer de ce monde à son Père, Jésus, ayant aimé les siens qui étaient dans le monde, les aima jusqu'au bout.

**02** Au cours du repas, alors que le diable a déjà mis dans le cœur de Judas, fils de Simon l'Ischariote, l'intention de le livrer,

**03** Jésus, sachant que le Père a tout remis entre ses mains, qu'il est sorti de Dieu et qu'il s'en va vers Dieu,

**04** se lève de table, dépose son vêtement, et prend un linge qu'il se noue à la ceinture ;

**05** puis il verse de l'eau dans un bassin. Alors il se mit à

laver les pieds des disciples et à les essuyer avec le linge qu'il avait à la ceinture.

**06** Il arrive donc à Simon-Pierre, qui lui dit : « C'est toi, Seigneur, qui me laves les pieds ? »

**07** Jésus lui répondit : « Ce que je veux faire, tu ne le sais pas maintenant ; plus tard tu comprendras. »

**08** Pierre lui dit : « Tu ne me laveras pas les pieds ; non, jamais ! » Jésus lui répondit : « Si je ne te lave pas, tu n'auras pas de part avec moi. »

**09** Simon-Pierre lui dit : « Alors, Seigneur, pas seulement les pieds, mais aussi les mains et la tête ! »

**10** Jésus lui dit : « Quand on vient de prendre un bain, on n'a pas besoin de se laver, sinon les pieds : on est pur tout entier. Vous-mêmes, vous êtes purs, mais non pas tous. »

**11** Il savait bien qui allait le livrer ; et c'est pourquoi il disait : « Vous n'êtes pas tous purs. »

**12** Quand il leur eut lavé les pieds, il reprit son vêtement, se remit à table et leur dit : « Comprenez-vous ce que je viens de faire pour vous ?

**13** Vous m'appelez "Maître" et "Seigneur", et vous avez raison, car vraiment je le suis.

**14** Si donc moi, le Seigneur et le Maître, je vous ai lavé les pieds, vous aussi, vous devez vous laver les pieds les uns aux autres.

**15** C'est un exemple que je vous ai donné afin que vous fassiez, vous aussi, comme j'ai fait pour vous.





Notre regard se pose sur ce tableau de Giotto Di Bondone (chapelle Scrovegni à Padoue Italie)

Nous sommes le jeudi Saint, Jésus et ses disciples s'appêtent à fêter la Pâque juive.

Jésus au centre du tableau au cœur du petit groupe des apôtres accomplit le rite d'accueil dévolu normalement aux esclaves et aux serviteurs.

Son auréole illumine le linge dont il a ceint sa taille,

Giotto en a fait une somptueuse étoffe plissée qui met en valeur la beauté de son geste.

De sa main gauche il tient fermement le pied de Pierre, et de la main droite il enseigne.

*N'être plus rien, lâcher sa part d'égo pour accueillir l'autre.*

La maison à l'architecture raffinée, la richesse des vêtements, la beauté des objets sont un écrin voulu par Giotto pour cette scène.

Les visages des disciples sont à la fois dépassés et attentifs, ils sont tendus, penchés vers le Maître, d'autres obéissent et préparent leurs pieds ou apportent l'eau.

Tous sont en communion avec lui : la bande horizontale dorée derrière eux, semble un tissu lumineux les enveloppant, les réunissant dans la même communauté d'Esprit.

## DOCUMENT POUR LES PARENTS DU PRIMAIRE : VENDREDI SAINT

### Vendredi Saint :

*la Passion du Seigneur Découvre l'amour de Dieu en vivant, toi aussi, le chemin de croix, ou un temps de prière.*

### Proposition du chemin de croix

#### 1- Accueillir

Deux jours avant Pâques, le Vendredi saint, les chrétiens prient les derniers moments de la vie de Jésus. C'est le **Chemin de croix**. Ce chemin se compose de 7 épisodes, appelés « stations ». Ensemble, nous allons méditer et prier.

\* Cette année tu vas vivre ce chemin dans ta maison.

#### 2- Vivre le chemin de croix

Il y a une image par station sauf pour les stations 4 et 5 où il y a deux images.

A chaque fois, il y a la représentation de l'Artiste Arcabas, le texte biblique, une prière et un chant.

Très bon chemin de croix.

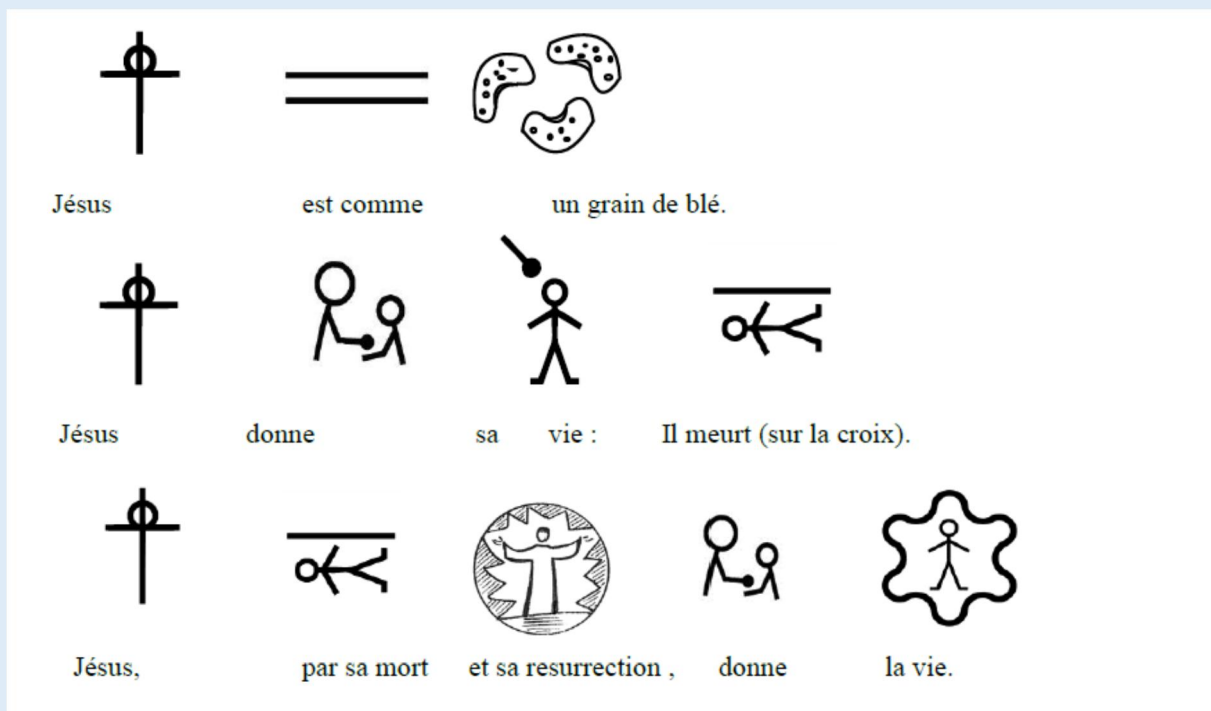
<https://diocese44.fr/wp-content/uploads/2020/04/Chemin-de-Croix.pdf>

Une autre proposition plus simple, le chant « Miserere des enfants » avec les images d'un chemin de croix.

<https://paroisse-saintbrieuc.catholique.fr/Chemin-de-croix.html>

Une proposition pour tous les enfants qui ne peuvent pas lire ni écrire :

Les PICTOS sont un autre moyen de les rejoindre...





## Les propositions pour les enfants de l'Eveil à la Foi

### La Semaine Sainte avec Cadeaux de Dieu



**CADEAUX DE DIEU**  
Eveil à la foi en famille, à l'école, en paroisse

2 propositions différentes pour vivre la Semaine Sainte :

- Un cheminement à vivre progressivement de jeudi à dimanche
- Une activité pour chaque jour
- Ou les 2 bien-sûr !

#### ❖ JEUDI SAINT

- Activité : Jésus, lave, par amour, les pieds de ses disciples  
Découvrons cette histoire à partir d'un tableau peint par un artiste il y a très longtemps :

- Regarder le tableau



Chacun exprime ce qu'il voit : les objets, les personnages, les formes, les couleurs, ...  
Où est Jésus ? Que fait-il ? Imaginer ce qui se passe.

Puis, raconter l'histoire représentée sur ce tableau :



### 115 Jésus lave les pieds de ses disciples (d'après Jn 13,1-17.31-35)

« La Maestra » La Passion : le lavement de pieds. Duccio di Buoninsegna, vers 1308-1311. Recto du retable, peinture sur bois à fond d'or. Musée de l'Œuvre de la cathédrale de Sienne.

Ce soir, c'est la fête de la Pâque. Jésus et ses amis sont tous rassemblés pour fêter les merveilles que Dieu fait pour les hommes. Ils se souviennent des exploits que Dieu a faits. Et voilà que pendant le repas, Jésus se lève, il met un tablier, il verse de l'eau dans une cuvette et il commence à laver les pieds de ses amis, comme le font les serviteurs de la maison.

Tous regardent Jésus, leur maître et Seigneur. Ils sont tous étonnés. Quelle agitation !

— Mais que fait-il, il se trompe ? se demandent certains.

— Il n'a pas le droit de faire cela ! Il n'est pas serviteur ! s'inquiètent d'autres.

Mais ils obéissent à leur maître. Un à un, ils enlèvent, puis remettent leurs sandales noires.

C'est au tour de Pierre. Jésus arrive devant lui et se met à genoux pour lui laver les pieds.

— Non, lui dit Pierre, je ne veux pas que tu me laves les pieds. C'est un travail de serviteur, et toi, tu es le maître.

Jésus le regarde avec amour :

— Pierre, fais-moi confiance, tu comprendras plus tard ! C'est important pour moi et pour toi.

Pierre aime tellement Jésus qu'il accepte.

Jésus se relève.

— Avez-vous bien compris ce que je viens de faire ? leur demande-t-il. Moi, le maître, je me suis mis à genoux comme un serviteur, pour m'occuper de vous, parce que je vous aime. C'est un exemple, et je vous demande de faire la même chose. Vous serez heureux si vous faites cela.

Puis, Jésus les regarde tous avec amour.

— Mes amis, leur dit-il, je vais bientôt mourir et vivre pour toujours avec Dieu, mon Père. Je vous donne un commandement nouveau : aimez-vous les uns les autres, comme je vous ai aimés. C'est comme ça que tout le monde reconnaîtra que vous êtes mes amis.

- A l'exemple de Jésus, chercher ensemble les services que l'on peut se rendre mutuellement dans la famille.
- Prendre un temps de prière :
  - ✓ « Seigneur, merci pour ton geste d'amour. Tu nous montres comment aimer les autres. »
  - ✓ Chanter et gestuer « Dieu plein d'amour et de tendresse » : <https://www.youtube.com/watch?v=4yPJmpPWSFQ>

Dieu plein d'amour et de tendresse,  
Chaque jour tu prends soin de moi.  
Tu me protèges et me consoles.

Je suis ton enfant, tu me tiens dans tes bras.

*Ouvrir les bras et les mains en signe d'accueil.*

*Rapprocher les mains du coeur, tout doucement.*

*Mettre les mains au-dessus de la tête ou devant soi, paumes tournées vers l'extérieur, comme un bouclier.*

*Replier ses bras devant soi comme pour prendre un bébé dans ses bras.*

#### - Temps de célébration à déployer

*A chaque étape, prévoir le matériel nécessaire : des rameaux, une Bible, une bassine (ou vasque, coupe ...) et un pot d'eau, une serviette, une grosse bougie, un tissu ou foulard blanc, un tissu ou foulard rouge, une croix, une pierre.*

*Vivre les différentes étapes dans un même lieu que l'on aménage progressivement.*

▪ **Se souvenir du Dimanche des Rameaux**

Chanter « Acclamez le Seigneur car il vient » en agitant les rameaux :

<https://www.youtube.com/watch?v=SA48xAc9YN8>

Acclamez le Seigneur car il vient !  
Ecoutez-le, il donne sa Parole.  
Acclamez le Seigneur car il vient !  
Tous les peuples battez des mains.

Déposer les rameaux autour du lieu de célébration ou devant l'espace prière.

▪ **Jeudi Saint**

*Ajouter dans l'espace un pot avec de l'eau, une vasque et une serviette.*

- ✓ Dire : « Le soir, les amis de Jésus font un grand repas pour la fête. Mais, Jésus sait qu'il va bientôt mourir ; il veut leur dire qu'il les aime très fort et il fait ce geste étonnant. »
- ✓ Verser l'eau dans la vasque et effectuer le geste du lavement des pieds sur une autre personne.
- ✓ Lire le texte biblique (d'après Jn 13,4-5)

Pendant le repas, il se lève, il enlève son vêtement de dessus et il prend un linge pour le serrer autour de sa taille. Ensuite, il verse de l'eau dans une cuvette. Il se met à laver les pieds de ses disciples et à les essuyer avec le linge qu'il a autour de la taille.

Déposer la bible dans l'espace.


- ✓ Se donner la main et chanter « Dieu plein d'amour et de tendresse » (voir lien et paroles plus haut)



## ❖ VENDREDI SAINT

### - Activité : Le signe de croix, marque de Dieu

- Chanter « Je vais tracer sur moi » :  
<https://www.youtube.com/watch?v=-UzMvWZX1JM>
- Et apprendre à faire le signe de croix : c'est par ce signe qu'on affirme vouloir rencontrer Dieu.



- Réaliser une croix pour décorer l'espace prière (dessinée et coloriée sur un papier, avec 2 morceaux de bois reliés par une ficelle ...)
- Se regrouper autour de l'espace prière
  - ✓ Chacun dit son prénom, puis un adulte dit : « Quand nous faisons le signe de croix, nous nous rappelons que Dieu est là, il est avec nous. »
  - ✓ Chanter « Je vais tracer sur moi » et se signer
  - ✓ « Seigneur, nous nous habillons de ta lumière quand nous traçons sur nous le signe de croix. La croix sur laquelle tu es mort n'est pas triste, elle nous dit que tu es toujours vivant avec nous ».
  - ✓ Refaire lentement le signe de croix.
- Suite du temps de célébration à déployer
  - **Se souvenir du Jeudi Saint**

Après avoir partagé le repas avec ses disciples, Jésus est parti pour prier son Père. Il sait qu'il va mourir. Il aimerait bien ne pas souffrir et il a peur.
  - **Vendredi Saint**

*Apporter le tissu rouge et la croix.*

    - ✓ Dire : « Les ennemis de Jésus décident de le faire mourir. On lui donne une croix à porter. C'est lourd. Il tombe plusieurs fois. Puis on le met sur la croix pour le faire mourir. »
    - ✓ Lire le texte biblique (d'après Lc 23,44-47)

Quand il est presque midi, le soleil s'arrête de briller. Dans tout le pays, il fait nuit jusqu'à trois heures de l'après-midi. Le rideau qui est dans le Temple se déchire au milieu, en deux morceaux. Jésus pousse un grand cri, il dit : « Père, je remets ma vie dans tes mains ». Et, après qu'il a dit cela, il meurt. L'officier romain voit ce qui est arrivé, et il dit : « Gloire à Dieu ! Vraiment, cet homme était un juste ! ».

- ✓ Dire : « Jésus, nous te regardons. Tu as mis ta vie dans les mains de Dieu. »
- ✓ Regarder la croix en silence quelques instants.
- ✓ Dire : « Jésus est mort. Ses amis sont tristes. Qui pourra les consoler ? »
- ✓ Chanter « Dieu plein d'amour et de tendresse »

### **Samedi saint : la veillée pascale**

*Voici la nuit où la lumière déchire les ténèbres, voici la nuit de la promesse qui s'accomplit, voici la nuit qui fait renaître et grandir les enfants de Dieu. Quittons nos robes de tristesse, revêtons la clarté du jour : Christ est ressuscité des morts, Christ est la vie, célébrons sa Pâque dans la joie !*

*A la veillée pascale, les jeunes et les adultes reçoivent le baptême. Ils accueillent en eux la vie nouvelle qui coule en abondance. Unis au Christ, ils deviennent nos frères et nos sœurs dans la grande famille de Dieu.*

#### **1 - Accueillir**

Regardons cette vidéo sur cette lumière qui déchire les ténèbres :

<https://vodeus.tv/video/la-nuit-de-paques-le-passage-de-la-mort-a-la-vie-1994#>

(Il faut faire une inscription, c'est gratuit, le site Vodeus est très bien)

Allumons des bougies dans notre maison, mais nous pouvons aussi en déposer une à l'extérieur sur le rebord de la fenêtre.

Nous avons mis une nappe blanche ou une serviette blanche sur la table, nous déposons la Bible, une belle bougie allumée, un récipient et de l'eau dans une cruche et des petites votives éteintes (une par personne).

#### **2- Ecouter et S'appropriier la parole de Dieu**

Nous nous installons autour de cette belle table, pour écouter la Parole de Dieu.

Lecture de Saint Jean 3,1-10

\* Lire le dialogue entre Jésus et Nicodème page 4

\* Echanger à partir des questions et en s'appuyant sur « Le récit de Nicodème » :

- Qui sont les personnages dont parle ce passage de la Bible ?
- Où se passe cet événement et à quel moment ?
- Pourquoi Nicodème vient-il voir Jésus ? Que dit-il de Jésus ? Que lui répond Jésus ?
- Comment Nicodème comprend-il la réponse de Jésus ?
- Que dit Jésus de l'Esprit ?

#### **3- Partager**

\* Dire : « Par le sacrement du baptême, nous aussi nous passons de la nuit vers la lumière ; nous naissons une deuxième fois ; nous recevons la vie de l'Esprit saint. »

#### **4- Prier**

\* Verser solennellement de l'eau dans la vasque

\* Nous pouvons plonger la main dans l'eau et faire notre signe de croix

\* Chanter Par le bain du baptême

<https://youtu.be/152wZZJszPQ>



\* Dire : « En cette nuit de Pâques, Seigneur, apprends-nous à vivre, comme Nicodème, d'une vie nouvelle, avec l'Esprit Saint. Sois la lumière qui nous conduit. Mets sur notre chemin des personnes pour nous aider : nos proches, nos parrains et marraines mais aussi les saints. »

\* Allumer des petites bougies à la bougie qui est au centre de la table, appeler chaque personne par son prénom et lui remettre une veilleuse en disant :

« **Accueille cette lumière ; que Jésus éclaire ta vie.** »

\* Chanter Par le bain du baptême

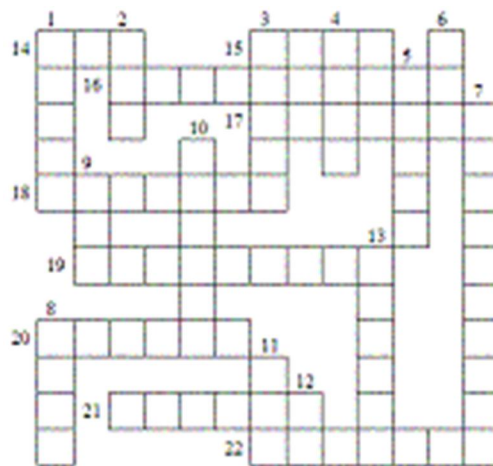
<https://youtu.be/152wZZJszPQ>

\* Dire le Notre Père

\* Conclure par le signe de croix.

Pour te détendre, tu peux faire les mots croisés

### -Mots croisés.



- 1-Dieu nous l'offre à l'Infini: son.....
- 2-Il porte les grains de blé: l'...
- 3-Le signe des chrétiens: la.....
- 4-Elle est sombre, sans lumière: la.....
- 5-Jésus lave ceux de ses amis: les.....
- 6-Synonyme d'existence mais aussi d'énergie: la...
- 7-Revenu à la vie:.....
- 8-Il en faut pour vivre: du...
- 9-Le jour des Rameaux, il porte Jésus: l'....
- 10-Temps qui dure quarante jours: le.....
- 11-Article défini
- 12-Note de musique
- 13-Contraire de sortie
- 14-Jésus priait Dieu avec tout son cœur, avec toute son....
- 15-Le dernier repas de Jésus: la...
- 16-Pendant le Carême, on peut jeûner, partager et aussi.....
- 17-Un arbre qui pousse dans le pays de Jésus: l'....
- 18-Branches d'arbres: les....
- 19-La couleur verte la représente: l'.....
- 20-Une grande fête pour les chrétiens:.....
- 21-Elles suivaient Jésus: les.....
- 22-Le Samedi Saint est un jour de.....

## Nicodème rencontre Jésus Jean 3,1-10



Introduire en disant : « À l'époque de Jésus, des foules le suivaient. Certaines personnes se posaient des questions et voulaient mieux le connaître. C'est ainsi qu'un certain Nicodème décide de le rencontrer. Nicodème était un personnage connu, un sage de la religion juive, mais il avait une question importante à poser à Jésus. Il attend qu'il fasse nuit pour aller lui parler. Écoutons bien ce qu'il va lui demander et ce que Jésus va répondre... »

**1** Il y avait un homme, un **pharisien** nommé Nicodème ; c'était un **notable** parmi les Juifs.

**02** Il vint trouver Jésus pendant la nuit. Il lui dit : « **Rabbi**, nous le savons, c'est de la part de Dieu

que tu es venu comme un maître qui enseigne, car personne ne peut accomplir les signes que toi, tu accomplis, si Dieu n'est pas avec lui. »

**03** Jésus lui répondit : « Amen, amen, je te le dis : à moins de naître d'en haut, on ne peut voir le **royaume de Dieu**. »

**04** Nicodème lui répliqua : « Comment un homme peut-il naître quand il est vieux ? Peut-il entrer une deuxième fois dans le sein de sa mère et renaître ? »

**05** Jésus répondit : « Amen, amen, je te le dis : personne, à moins de naître de l'eau et de l'Esprit, ne peut entrer dans le royaume de Dieu.

**06** Ce qui est né de la chair est chair ; ce qui est né de l'Esprit est esprit.

**07** Ne sois pas étonné si je t'ai dit : il vous faut naître d'en haut.

**08** Le vent souffle où il veut : tu entends sa voix, mais tu ne sais ni d'où il vient ni où il va. Il en est ainsi pour qui est né du souffle de l'Esprit. »

**09** Nicodème reprit : « Comment cela peut-il se faire ? »

**10** Jésus lui répondit : « Tu es un maître qui enseigne Israël et tu ne connais pas ces choses-là ?

*Nicodème et Jésus sont tous deux dans la lumière ; les bougies semblent les relier. Nicodème rencontre Jésus. Nicodème n'est plus le même : il fait de grands gestes, il se tient très droit, il semble heureux. Jésus partage le bonheur de cette rencontre et de ce dialogue. L'illustration nous fait entrer dans l'intimité du dialogue entre Nicodème et Jésus en attirant notre attention sur leurs visages. Jésus écoute attentivement les questions de Nicodème qui est étonné de ce que lui dit Jésus : il a besoin d'éclaircissements pour comprendre ses paroles. Jésus parle de l'Esprit Saint et il est lui-même habité par celui dont il parle. Il semble entrer dans le tourbillon du vent. Il entraîne avec lui Nicodème qui, dans la bulle, semble emporté par l'Esprit Saint. Nicodème est face à Jésus. Perplexe, il écoute, il est attentif et fait des efforts pour comprendre les paroles de Jésus qui le dépassent*

**Pharisien** : homme qui met la loi de Dieu au cœur de sa vie

**Notable** : Homme important que tout le monde connaît

**Rabbi** : Cela veut dire « maître ». C'est ainsi que les juifs appellent celui qui connaît bien Dieu et les écritures.

**Royaume de Dieu** : ce n'est pas un lieu précis. C'est la vie avec Dieu qui commence aujourd'hui et se poursuit dans l'éternité

**Enjeu de cette séance :** Les femmes au tombeau sont confrontées à une nouvelle qui les bouleverse et les remplit d'audace. Jésus est ressuscité. Elles sont les premiers témoins de ce mystère. Avec ce récit de Matthieu, nous sommes invités à confesser notre foi en la Résurrection.

### 1- Accueillir

Nous pouvons commencer notre séance par ce chant : « La vie à refleurir, Jésus est vivant »  
<https://youtu.be/L-8biLBJtGs>

\* Fabriquer le dé des 5 sens page 9

\* Se souvenir du dimanche des Rameaux, du Jeudi Saint avec le Lavement des pieds, du Vendredi Saint avec le chemin de croix, d'hier la Veillée Pascale avec l'eau et la lumière et aujourd'hui la résurrection de Jésus et nous accueillons l'Esprit Saint.

### 2- Ecouter la Parole

\* « Nous allons découvrir un récit très important et mystérieux ; un des récits de la résurrection de Jésus ».

\* Recueillir les questions et réactions des enfants. Inviter les enfants à nommer ce qui leur paraît mystérieux. Souligner le caractère étrange de ce récit qui dépasse notre logique.

### 3- S'appropriier la Parole

\* Décrire la scène, le lieu où elle se déroule ; nommer les personnages. Chercher leurs gestes et paroles.

\* Jouer avec le dé des 5 sens et répondre aux questions que le dé indique.

### 4- Partager

\* Echanger : « Que signifie ce texte ? Pourquoi Jésus est-il ressuscité ? Que signifie « être ressuscité d'entre les morts » ? Proposer aux enfants d'imaginer la suite et de le dessiner

\* Expliquer : « La foi en la Résurrection repose sur la foi et les témoignages de ceux qui ont vu Jésus ressuscité alors qu'il était mort et ont cru en sa résurrection. C'est le cœur de notre foi de l'Eglise qui en témoigne depuis 2000 ans. Témoignage qui a d'abord été raconté, puis consigné dans les récits du Nouveau Testament.

\* Pour vous que signifie que Jésus soit ressuscité ? Quelle espérance nous donne-t-il ? Et vous, croyez-vous que Jésus est ressuscité ? Comme les femmes de l'évangile, avez-vous envie d'annoncer cette bonne nouvelle ? »

### 5- Prier

\* Faire le signe de croix

\* Chanter : Au premier jour de la semaine

<https://youtu.be/ORsSWacfUhU>



\* Dire : « Comme les femmes devant l'ange sont remplies d'espérance et de joie, nous aussi Seigneur nous sommes dans la joie ! Car tu es vivant et tu nous donnes la vie. Fais grandir notre foi et remplis-nous de ton Esprit ! »

\* On peut dire ensemble le Credo

\* Chanter Au premier jour de la semaine

<https://youtu.be/ORsSWacfUhU>

\* Faire le signe de croix

## Les femmes au tombeau : la résurrection de Jésus Mt 28,1-10



Après le **sabbat**, à l'heure où commençait à poindre le premier jour de la semaine, Marie Madeleine et l'autre Marie vinrent pour regarder le sépulcre.

**02** Et voilà qu'il y eut un grand tremblement de terre ; l'ange du Seigneur descendit du ciel, vint rouler la pierre et s'assit dessus.

**03** Il avait l'aspect de l'éclair, et son vêtement était blanc comme neige.

**04** Les gardes, dans la crainte qu'ils éprouvèrent, se mirent à trembler et devinrent comme morts.

**05** L'ange prit la parole et dit aux femmes : « Vous, soyez sans crainte ! Je sais que vous cherchez

Jésus le Crucifié.

**06** Il n'est pas ici, car il est ressuscité, comme il l'avait dit. Venez voir l'endroit où il reposait.

**07** Puis, vite, allez dire à ses disciples : « Il est ressuscité d'entre les morts, et voici qu'il vous précède en **Galilée** ; là, vous le verrez. » Voilà ce que j'avais à vous dire. »

**08** Vite, elles quittèrent le tombeau, remplies à la fois de crainte et d'une grande joie, et elles coururent porter la nouvelle à ses disciples.

**09** Et voici que Jésus vint à leur rencontre et leur dit : « Je vous salue. » Elles s'approchèrent, lui saisirent les pieds et se prosternèrent devant lui.

**10** Alors Jésus leur dit : « Soyez sans crainte, allez annoncer à mes frères qu'ils doivent se rendre en Galilée : c'est là qu'ils me verront. »

**Sabbat** : Pour les juifs, c'est le jour de la semaine consacré à Dieu.

**Galilée** : C'est l'une des régions de Palestine. Le village de Nazareth est situé en Galilée.

### Le dé des cinq sens



Après avoir écouté la Parole et repéré les réactions des trois personnages de l'Évangile, lance le dé des cinq sens et répond à la question que le dé t'indique :

- Que voient-ils ?
- Qu'entendent-ils ?
- Que sentent-ils ?
- Que ressentent-ils ?



# Les propositions pour les enfants de l'Eveil à la Foi

## La Semaine Sainte avec Cadeaux de Dieu



### ❖ SAMEDI SAINT

#### - Activité : La Semaine Sainte

- Se souvenir des événements de la Semaine Sainte en regardant la vidéo : <https://www.youtube.com/watch?v=4-cneE5HunI>
- Raconter de nouveau l'histoire en essayant de se souvenir de tous les moments, ou la reconstituer avec des silhouettes (Playmobils, Lègos ou autres), ou bien dessiner le moment qu'on a préféré.
- Chanter et gestuer le refrain de Pâques : <https://www.youtube.com/watch?v=H4QGJtg-gUM&feature=youtu.be>

Le samedi, nous attendons la résurrection de Jésus ; nous pouvons nous y préparer avec ce refrain.

Eveille-toi, oh toi qui dors  
Relève-toi d'entre les morts  
Et le Christ t'illuminera !

- Prendre un temps de prière :
  - ✓ Faire le signe de croix
  - ✓ Chanter le refrain de Pâques
  - ✓ Dire ensemble :  
*« Je sais Seigneur que depuis toujours il y a la vie et la mort.  
La mort nous apprend que la vie est importante.  
Et toi, tu es toujours vivant et tu es près de nous.  
Seigneur, je suis heureux de vivre et d'être auprès de toi. »*
- Suite du temps de célébration à déployer  
*Ajouter le tissu blanc dans le visuel.*
  - **Se souvenir du Vendredi Saint**  
Jésus a été condamné et est mort sur la croix. Il a été mis dans un tombeau, mais auparavant ses amis ont voulu lui dire au revoir.

▪ **Samedi Saint**

- ✓ Le samedi, il ne se passe rien. Mais souvenons-nous que beaucoup de personnes aimaient Jésus et ont voulu prendre soin de lui. Pour lui dire au revoir et lui dire combien ils l'aiment, ses amis et Marie, sa maman, prennent soin de son corps.
- ✓ Lire le texte biblique (d'après Mt 27,59-61)

Joseph prend Jésus et l'enveloppe dans un drap neuf. Il met le corps dans la tombe qu'il vient de faire creuser pour lui-même dans le rocher. Ensuite, il roule une grosse pierre pour fermer l'entrée de la tombe, et il s'en va. Marie de Magdala et l'autre Marie, sont là, assises en face de la tombe.

- ✓ Dire : « Marie, tu restes près de Jésus et tu veilles. Marie, tu nous consoles de nos peines. »
- ✓ Chanter « Dieu plein d'amour et de tendresse » en se tenant par la main ou sur les genoux : <https://www.youtube.com/watch?v=4yPJmpPWSFQ>

## ❖ DIMANCHE DE PÂQUES

### - Activité : La Semaine Sainte

- Raconter la résurrection de Jésus en regardant l'image et en lisant le texte en dessous :



Le lendemain matin, très tôt, Marie Madeleine s'est levée et est allée au tombeau, pour pleurer. Mais surprise ! La lourde pierre a été roulée sur le côté. Le tombeau est ouvert et dedans, rien... « On a volé le corps de Jésus ! » pense Marie Madeleine. Elle pleure à chaudes larmes... Marie Madeleine ne voit pas que le jour s'est levé, que les oiseaux chantent et que les papillons volent autour des arbres en fleurs dans le jardin. Une voix lui demande : Pourquoi pleures-tu ? Elle croit que c'est le jardinier. Elle est en colère et lui demande : Dis-moi, où a-t-on mis Jésus ? L'homme lui dit alors d'une voix douce : Marie ! Elle le reconnaît : c'est Jésus, bien vivant ! Marie Madeleine est si heureuse. Son cœur bat très fort. Elle voudrait se jeter dans ses bras. — Marie, va vite le dire aux autres ! lui commande doucement Jésus. Toute joyeuse, Marie Madeleine s'élance sur le chemin pour aller dire la Bonne Nouvelle : Jésus est vivant ! Dieu l'a ressuscité. Jésus est vivant pour toujours !

- Chanter et gestuer notre joie de savoir Jésus vivant : « Chantons pour Dieu, Alleluia » : [https://www.youtube.com/watch?v=H9M\\_NEfl7Gw](https://www.youtube.com/watch?v=H9M_NEfl7Gw)
- Chaque enfant peut dessiner, à sa façon, la rencontre de Marie-Madeleine et de Jésus.
- Prendre un temps de prière :

Mimer une expression de tristesse : « Parfois, nous sommes tristes et découragés. Mais quand nous entendons une bonne nouvelle, nous sommes dans la joie. » et mimer une expression de joie.

Lever les bras et dire plusieurs fois de plus en plus fort :

« Jésus est ressuscité »

Puis chanter « Dieu est vivant, Alleluia ! »

## - Suite et fin du temps de célébration à déployer

*Ajouter la bougie allumée.*

- ✓ Dire : « Le lendemain matin, les amis de Jésus, encore tout tristes, vont au tombeau. Mais une surprise les attend ».
- ✓ *Apporter la pierre et faire le mouvement de la rouler*
- ✓ Lire le texte biblique (d'après Mt 28,2-7)

Tout à coup, il y a un grand tremblement de terre. Un ange du Seigneur descend du ciel. Il vient rouler la pierre de la tombe et il s'assoit dessus. L'ange dit aux femmes : « vous, n'ayez pas peur. Je sais que vous cherchez Jésus, celui qu'on a cloué sur une croix. Il n'est pas ici, il s'est réveillé de la mort, comme il l'a dit. Venez voir l'endroit où il était couché. Ensuite, allez vite dire à ses disciples : « Il s'est réveillé de la mort et il vous attend en Galilée. Vous le verrez là-bas. » Voilà ce que j'ai à vous dire. »

- ✓ Dire et répéter plusieurs fois en faisant les gestes :  
« Jésus est vivant. Dieu l'a ressuscité.  
*(Ouvrir les mains en partant du cœur)*  
L'amour de Dieu est plus fort que la mort !  
Jésus est vivant !  
*(Ouvrir les mains en partant du cœur)*  
Notre cœur se gonfle de joie, notre cœur se gonfle d'amour ! »  
*(Lever les bras et s'étendre sur la pointe des pieds)*
- ✓ Chanter « Gloire à Dieu » : <https://www.youtube.com/watch?v=MupMBxTfBks>